

СТРАНИЧКИ ДЛЯ МАЛЕНЬКИХ

Теперь мы можем нарисовать много разных красивых узлов, придумывая свои «скелеты». Рисуйте сначала мостики, а потом и сам узел. Посчитайте, сколько верёвочных колец получится. Перерисуйте получившиеся узлы на отдельный листок.

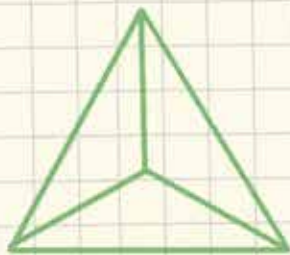


Рис. 3



Рис. 4

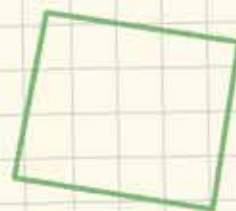


Рис. 5



Рис. 6

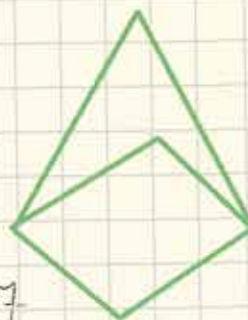


Рис. 7

Художник Ольга Демидова

КТО ПЕРВЫЙ?

Прочитав статью «Одно над другим» (первую из серии про узлы, цепочки и математику), один из наших читателей, ученик 2 класса Лев Черкашин, придумал свою задачу на тему статьи. Вот она:



Какую букву Квантик положил первой?