

# У зеркала

## С ЧЕГО ВСЁ НАЧАЛОСЬ

В 1847 году Луи Пастер – будущий знаменитый «охотник за микробами», а тогда просто молодой химик – совершил своё первое удивительное открытие.


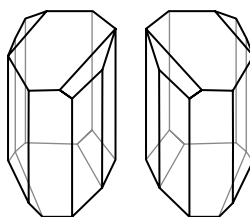
Пастер изучал винную кислоту – она содержится во многих природных продуктах. Чуть раньше открыли её необычное свойство – особое взаимодействие со световыми волнами (вращение плоскости поляризации света; правда, чтобы объяснить это, нужна отдельная статья). Пастер решил продолжить исследования. И выяснил, что природная винная кислота обладает этим свойством, а синтезированная в лаборатории – нет!

Тогда Пастер выделил кристаллы винной кислоты и рассмотрел их под микроскопом. Оказалось, что в природной кислоте форма всех кристаллов одинакова. А «лабораторная» кислота образует смесь двух видов кристаллов: одни точь-в-точь как природные, другие же – их зеркальное отражение, причём тех и других кристаллов поровну! Вот откуда взялась разница между природным и химическим продуктами.

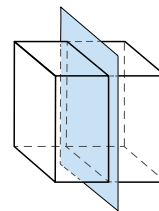
Позже выяснилось, что эта особенность винной кислоты связана со строением её молекул. Более того – существование обычных и зеркальных форм наблюдается у очень многих веществ и существ в живой природе.

В 1893 году английский физик лорд Кельвин придумал для этого явления термин *хиральность* – от греческого χεῖρ («рука», тот же корень, что и в слове «хирург»). Действительно, правая и левая руки – зеркальные отражения друг друга. Но их нельзя совместить, нельзя одинаково расположить в пространстве. Если вы их разместите так, чтобы положения пальцев совпадали, то ладони будут смотреть в разные стороны, а если ладони смотрят в одну сторону, то поразному расположатся пальцы. Можете проверить!

Кристаллы винной кислоты, которые наблюдал Пастер, очевидно, хиральны. Текст на этой странице тоже хирален – попробуйте-ка прочитать его в зеркале!



Но ясно и то, что не все объекты хиральны. Скажем, кубические кристаллы поваренной соли вполне совместимы со своими зеркальными отражениями. То же самое можно сказать о теннисном мяче или гранёном стакане. Разберёмся.



## ЛЕВАЯ, ПРАВАЯ ГДЕ СТОРОНА?

У многих фигур есть плоскость симметрии – она делит фигуру на две такие части, что одна является точным зеркальным отражением другой. У куба, шара, конуса, правильной пирамиды есть плоскости симметрии. Конечно, такие фигуры не будут хиральными, не будут иметь двух разных форм – в зеркале «правая» часть перейдёт в «левую», а «левая» в «правую», при этом фигура в целом останется как была.

В таком случае, всякие ли фигуры, у которых нет плоскости симметрии, хиральны? Оказывается, нет. Хиральными не будут и фигуры, у которых есть центр симметрии (можете проверить). Или фигуры с необычным элементом симметрии, который называется зеркально-поворотной осью – они переходят в себя после поворота на определённый угол и отражения.

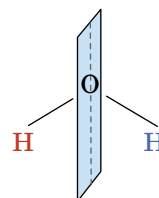
Но, может быть, тогда для хиральности обязательно нужно, чтобы не было вообще никакой симметрии? Нет, и это не так. Пропеллер на рисунке справа переходит в себя при повороте на  $120^\circ$ , то есть обладает поворотной симметрией, но он несовместим со своим отражением в зеркале.



Впрочем, большинство хиральных объектов вокруг нас всё-таки именно несимметричны, а отсутствие хиральности обычно связано с наличием плоскости симметрии. И это верно не только для видимых глазом объектов, но и для самых мелких частиц вещества – молекул.

## ОДИН ПРАВЫЙ, ДРУГОЙ ЛЕВЫЙ

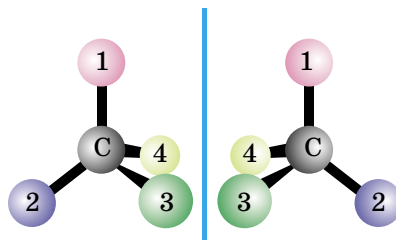
Простейшие молекулы, как правило, не хиральны. Например, у молекулы воды есть плоскость симметрии. Есть она и у молекул азота, кислорода, углекислого газа – составных частей воздуха. Есть и у молекул многих других веществ: эфира, ацетона, уксусной кислоты, бензола...



А какие же молекулы всё-таки не совпадают со своим зеркальным отражением? Чаще всего это молекулы, в которых есть хотя бы один *асимметрический* атом углерода. Сейчас мы поясним, что это такое.

Атом углерода (а углерод составляет основу большинства веществ в живой природе) может образовывать четыре химические связи, направленные к вершинам воображаемого тетраэдра.

Так вот, об асимметрическом атоме углерода говорят, когда все его четыре связи ведут к *неодинаковым* атомам или группам атомов. Как раз тогда зер-



кальные формы несовместимы одна с другой: скажем, если мы попытаемся совместить в пространстве атомы 1 и 2 (см. рисунок), то 3 и 4 поменяются местами.

Природные молекулы, обладающие хиральностью, практически всегда содержат хотя бы один асимметрический атом – *хиральный центр*. Искусственные хиральные молекулы бывают и без таких атомов. Например, это могут быть молекулы-спирали (так называемые гелицены), где зеркальные формы различаются направлением «закрутки». Или некоторые фуллерены, молекулы которых похожи на неаккуратно – то есть несимметрично – сшитый футбольный мяч...

Зеркальные формы для каждого хирального центра можно назвать «правой» и «левой». Правизна или левизна каждого центра в конкретной молекуле определяется по некоторым правилам. Для нас сейчас неважно, по каким. Важно, что именно от неё зависят некоторые свойства вещества.

Конечно, в молекуле может быть и больше одного асимметрического атома. Молекула винной кислоты, с которой мы начали наш рассказ, содержит два хиральных центра, причём однотипных. Поэтому для неё возможны три формы: «оба центра правые», «оба левые» (именно эти «правые» и «левые» кристаллы и наблюдал Пастер), или же два центра нейтрализуют друг друга – один «правый», другой «левый». Эта третья форма называется мезовинной кислотой и отличается как от «правой», так и от «левой».





Хиральных центров может быть и ещё больше: скажем, в молекуле глюкозы их четыре, а в молекулах белков многие сотни – ведь практически все аминокислоты, то есть «строительные блоки» белков, содержат асимметрические атомы. При этом из молекулы глюкозы, меняя «правизну» или «левизну» некоторых центров, можно получать и другие природные сахара. А вот в природных белках всё однозначно: все аминокислоты обязательно «левые». «Правые» аминокислоты в живой природе встречаются очень редко.

И наоборот – в молекулах ДНК, где содержится наследственная информация, все звенья «правые». Вот почему спираль ДНК закручена в определённую сторону.

### А ВДРУГ ПРОГОЛОДАЕМСЯ?

Героиня книги Льюиса Кэрролла «Алиса в Зазеркалье» говорила котёнку Китти: «Не знаю, можно ли пить зазеркальное молоко». Алиса правильно сомневалась. Если все молекулы этого молока окажутся зеркальными отражениями молекул обычного молока, то пить его обычным людям и животным будет, скорее всего, нельзя.

Во-первых, оно не будет усваиваться. Белки и сахара, содержащиеся в молоке, имеют хиральные молекулы. А пищеварение Алисы и Китти приспособлено только к одной из форм этих молекул, но никак не к её зеркальному отражению. Ведь белки-ферменты, нужные для переваривания, сами несимметричны, и такое взаимодействие будет похоже на попытку надеть левую перчатку на правую руку.

Во-вторых, это молоко будет иметь непривычный вкус и запах. Наши обонятельные и вкусовые рецепторы неплохо различают зеркально симметричные молекулы. Например, одна и та же молекула в «левом» и «правом» вариантах отвечает соответственно за запах тимьяна и мяты, другая создаёт запах лимона или же апельсина. Природные «левые» аминокислоты отличаются по вкусу от своих «правых» аналогов, зачастую очень заметно. И так далее. Так что вряд ли умненькая Китти даже притронется к зазеркальному молоку.

Наконец, зазеркальное молоко запросто может оказаться ядовитым. «Левые» и «правые» формы многих молекул по-разному воздействуют на организм.

Так, известно много лекарств, у которых лечебный эффект имеет лишь одна из двух форм, а другая в лучшем случае бесполезна, в худшем – вредна и опасна. И порой это выяснялось уже в процессе их использования...

А вот пить чистую зазеркальную воду, скорее всего, можно! И дышать зазеркальным воздухом можно. Если вы внимательно прочли эту статью, то уже знаете причину.

## **«Я БЫЛ ТОГДА ОЧЕНЬ МАЛЕНЬКИМ И ПОЭТОМУ НИЧЕГО НЕ ПОМНЮ»**

Мы уже говорили, что все аминокислоты в природных белках – «левые», а все звенья ДНК – «правые». Но как так получилось – загадка. Ведь в начале времён, когда на Земле происходил синтез разных веществ из простейших симметричных молекул, должны были образовываться равные количества «левых» и «правых» молекул всех видов (как у Пастера при лабораторном синтезе винной кислоты!). Значит, белки и ДНК должны были затем строиться из смеси «левых» и «правых» звеньев. Но жизнь устроена иначе – почему?

Действительно, хиральность – одна из многих нерешённых проблем в вопросе происхождения жизни на Земле. Время от времени выдвигаются различные идеи. Например, учёные обнаружили, что часть космического излучения «закручена» в определённом направлении (как говорят, имеет круговую поляризацию), и когда-то это могло сдвинуть природные процессы в нужную сторону. Есть и другие гипотезы. Но пока ни одна не стала общепринятой.

Впрочем, польский фантаст Станислав Лем в «Звёздных дневниках Ййона Тихого» выдвинул оригинальную версию. Когда-то на безжизненной Земле остановился корабль пришельцев, и его нетрезвые пилоты в шутку создали жизнь на планете: вылили на скалы испорченные вещества из холодильника и размешали их лопатой и кочергой, скосбоченными влево. С тех пор все белки состоят из «левых» звеньев.

Что ж – не исключено, что так оно и было.

*Автор выражает глубокую благодарность профессору С.С.Трачу, чьи лекции по стереохимии на химическом факультете МГУ очень помогли в написании этой статьи.*



Художник Алексей Вайнер