



СОБИРАЕМ МНОГОГРАННИК СИЛАШИ

В «Квантике» №5 за 2023 год было рассказано о семиграннике Силаши: в нём любые две грани имеют общее ребро! Чтобы лучше понять, как устроен этот необычный многогранник, попробуйте склеить его самостоятельно. По ссылке kvan.tk/szilassi можно найти развёртку для распечатки на листе А4, а ниже на фото представлен процесс сборки.



Начать проще всего с трёх «внутренних» граней (на фото – синие), а затем последовательно приклеить к ним самые широкие грани (на фото – зелёные).



Теперь осталось лишь приклеить оставшиеся жёлтые грани – и многогранник Силаши готов!




Фото автора
Художник Алексей Вайнер